

AZƏRBAYCAN RESPUBLİKASININ DÖVLƏT STATİSTİKA KOMİTƏSİ
SİYƏZƏN RAYON STATİSTİKA İDARƏSİ

Sosial, iqtisadi inkişaf

yanvar-mart 2020

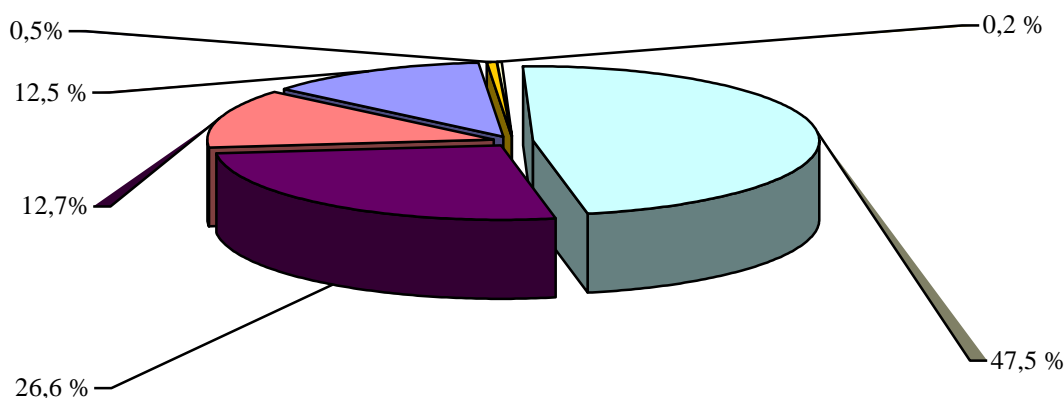
Mündəricat

1	2020-ci ilin yanvar-mart aylarında Siyəzən rayonunun sosial, iqtisadi inkişafı	3
2	Makroiqtisadi göstəricilər	4
3	Sənaye	4
4	Tikinti	7
5	Kənd təsərrüfatı	8
6	Nəqliyyat	9
7	İnformasiya və rabitə	10
8	Pərakəndə ticarət və ictimai iaşə	10
9	Əhaliyə göstərilmiş ödənişli xidmətlər	10
10	Məşğulluq və işsizlik	11
11	Rayon büdcəsi	11
12	Əmək haqqı	11
13	Demografik vəziyyət	11
14	Yeni iş yerləri	12

2020-ci ilin yanvar-mart aylarında Siyəzən rayonunun sosial, iqtisadi inkişafı

2020-ci ilin yanvar-mart aylarında rayonda iqtisadiyyatın əsas sahələri üzrə ümumi məhsul buraxılışı faktiki qiymətlərlə 63788,9 min manata olmaqla əvvəlki ilin eyni dövrü ilə müqayisədə 7,9 faiz azalmışdır. Ümumi məhsul buraxılışının 47,5 faizi kənd təsərrüfatının, 26,6 faizi tikintinin, 12,7 faizi ticarətin, 12,5 faizi sənayenin, 0,7 faizi nəqliyyat və rabitə sektorunun payına düşmüşdür. Ümumi məhsul buraxılışında qeyri-dövlət sektorunun xüsusi çəkisi 76,5 faiz təşkil etmişdir.

İqtisadiyyatın əsas sahələri üzrə ümumi məhsul buraxılışının strukturu, yekuna nisbətən faizlə



- Kənd təsərrüfatı (47,5%)
- Sənaye (12,5%)
- Tikinti (26,6%)
- Nəqliyyat (0,5%)
- Rabitə (0,2%)
- Ticarət (12,7%)

2020-ci ilin yanvar-mart aylarında əhalinin pul gəlirləri əvvəlki ilin eyni dövrü ilə 1,2 faiz artaraq 32680,0 min manata, adambaşına düşən məbləğ 774,0 manata çataraq 1,1 faiz artmışdır.

Makroiqtisadi göstəricilər

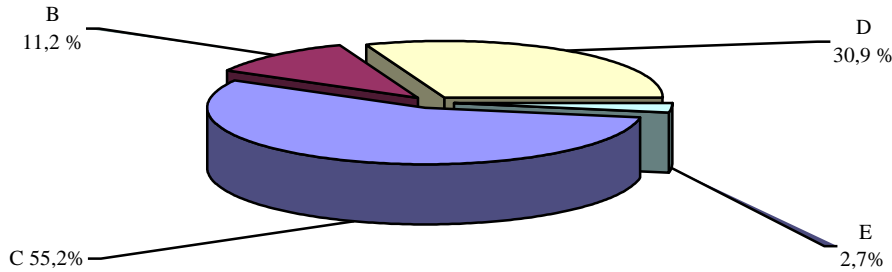
		min manat
	2020-ci ilin yanvar- mart ayları	2020-ci ilin yanvar- mart ayları, 2019-cu ilin yanvar-mart aylarına nisbətən, faizlə
Ümumi məhsul buraxılışı	63788,9	92,1
Əhaliinin hər nəfərinə düşən ÜMB	1511,6	91,8
Sənaye məhsulunun (işlərin, xidmətlərin) ümumi həcmi	7958,4	126,7
Əsas kapitala yönəldilən investisiyalar	23378,4	81,4
Kənd təsərrüfatının ümumi məhsulu	30301,5	101,0
Nəqliyyat sektorunda yük daşınması, min ton	284,6	99,5
Nəqliyyat sektorunda sərnişin daşınması, min sərnişin	2350,0	94,3
İnformasiya və rabitə xidmətlərinin həcmi	140,8	107,6
Pərakəndə əmtəə dövriyyəsi	24560,6	103,7
Əhaliyə göstərilən ödənişli xidmətlər	4489,0	88,9
Rayon büdcəsinin gəlirləri	978,9	113,3
Rayon büdcəsinin xərcləri	416,9	81,0
Bir işçiyə hesablanmış orta aylıq əmək haqqı, manatla	580,0	133,5
Əhalinin pul gəlirləri, manat	32680,0	101,2
Əhalinin hər nəfərinə düşən gəlirlər, manat	774,0	101,1
Qeydə alınmış işsiz şəxslərin sayı (2020-ci il aprel ayının 1-nə), nəfər	1708	-
Onlardan işsizlikdən sığorta ödənişi alanların sayı (2020-ci il aprel ayının 1-nə), nəfər	2	-

Sənaye

2020-ci ilin yanvar-mart aylarında sənaye müəssisələri və bu sahədə fəaliyyət göstərən fərdi sahibkarlar tərəfindən istehsal olunmuş malların və göstərilmiş xidmətlərin həcmi əvvəlki ilin müvafiq dövrü ilə müqayisədə 26,7 faiz artaraq 7958,4 min manat təşkil etmişdir. Ümumi istehsalın 66,7 faizi sənaye malları istehsalından, 33,3 faizi sənaye xarakterli xidmətlərdən ibarət olmuşdur. Məhsul istehsalı və xidmətlərin ümumi

həcmnin 44,8 faizi və ya 3568,6 manatı dövlət mülkiyyətinin, 55,2 faizi və ya 4389,8 manatı xüsusi mülkiyyətin, o cümlədən 16,2 min manatı fərdi sahibkarların, 41,4 min manatı ev təsərrüfatlarının payına düşmüşdür.

Sənaye istehsalının sahə strukturu, yekuna nisbətən faizlə



B- Mədəncıxarma sənayesi- 11,2%

C- Emal sənayesi- 55,2%

D- Elektrik enerjisi, qaz və buxar istehsalı, bölüşdürülməsi və təchizatı-30,9%

E- Su təchizatı, tullantıların təmizlənməsi və emalı-2,7%.

Mədəncıxarma sənayesində ilin əvvəlindən faktiki qiymətlərlə 892,7 min manatlıq və ya əvvəlki ilin eyni dövrü ilə müqayisədə 14,9 faiz çox məhsul istehsal edilmişdir. Natural ifadədə ilin əvvəlindən 12,8 min ton və ya əvvəlki ilin eyni dövrü ilə müqayisədə 2,4 faiz çox neft, 3,1 milyon kub metr və ya əvvəlki ilin eyni dövrü ilə müqayisədə 72,2 faiz çox qaz hasil edilmişdir.

Emal sənayesində faktiki qiymətlərlə 4389,8 min manatlıq məhsul istehsal edilmişdir ki, bu da əvvəlki ilin eyni dövrü ilə müqayisədə 42,2 faiz çoxdur. İstehsal edilmiş məhsulun 106,4 min manatı qida məhsullarından, 213,3 min manatı içkidən, 9,6 manatı üst geyimindən, 4055,7 min manatı plastmas məmulatlardan, 4,8 min manatı tikinti materiallarından ibarət olmuşdur. Natural ifadədə ilin əvvəlindən 2,2 min dkl distillə edilmiş spirtli içkilər, 6,9 min dkl təzə üzümdən köpüklənən şərab, 251,5 ton sərt plastmasdan borular, borucuqlar və şlanqlar, 6700 ədəd ofis üçün taxta mebellər istehsal edilmişdir.

Əvvəlki dövrlərdə yaranmış ehtiyatlar da nəzərə alınmaqla istehsalçı müəssisələrin anbarlarında aprelin 1-i vəziyyətinə 105,8 min manatlıq hazır məhsul qalmışdır.

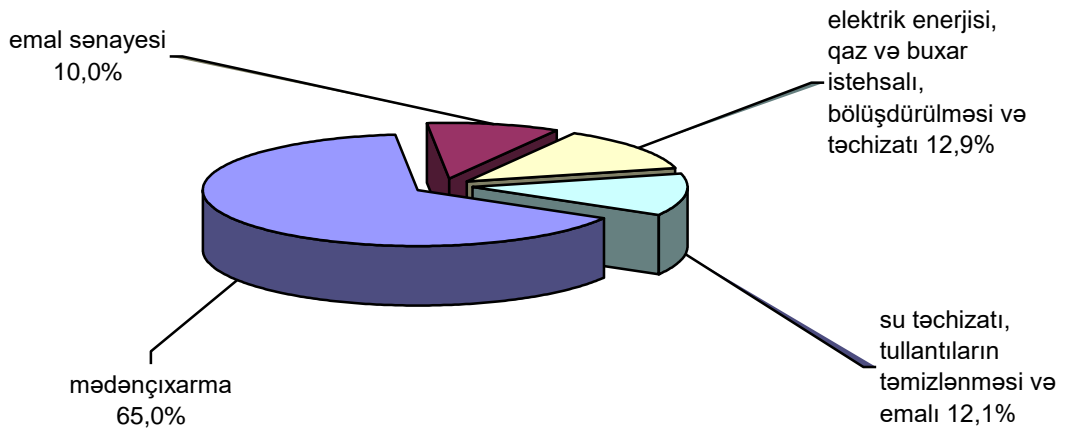
Elektrik enerjisi, qaz və buxar istehsalı, bölüşdürülməsi və təchizatı bölməsində sənaye xarakterli xidmətlərin həcmi əvvəlki ilin eyni dövrü ilə müqayisədə 12,4 faiz artaraq 2459,5 min manat təşkil etmiş, ilin əvvəlindən istehlakçılara 22,3 milyon kvtsaat elektrik enerjisi, 13,1 milyon kub metr qaz, 0,6 min Qkal istilik enerjisi

paylanmışdır.

Su təchizatı, tullantıların təmizlənməsi və emalı bölməsində sənaye xarakterli xidmətlərin həcmi əvvəlki ilin eyni dövrü ilə müqayisədə 9,6 faiz artaraq 216,4 min manat təşkil etmiş, ilin əvvəlindən istehlakçılara 327,5 min kub metr su paylanmış, 31,9 min manatlıq tullantı suları təmizlənmiş və tullantılar ləğv edilmiş, 59,7 min manatlıq istifadə üçün yararlı olmayan təhlükəsiz tullantılar yığılaraq məhv edilmişdir.

2020-ci ilin yanvar-mart aylarında rayonda sənaye fəaliyyəti ilə məşğul olan maddəli işçilərin orta siyahı sayı 1167 nəfər təşkil etməklə əvvəlki ilin eyni dövrü ilə müqayisədə 0,2 faiz azalmışdır. Sənaye fəaliyyəti ilə məşğul olan maddəli işçilərin 758 nəfəri mədənçıxarma, 117 nəfəri emal, 151 nəfəri elektrik enerjisi, qaz və buxar istehsalı, bölüşdürülməsi və təchizatı, 141 nəfəri isə su təchizatı, tullantıların təmizlənməsi və emalı bölməsində çalışmışdır. Əvvəlki ilin eyni dövrü ilə müqayisədə maddəli işləyənlərin sayı mədənçıxarma bölməsində 4,8 faiz azalmış, elektrik enerjisi, qaz və buxar istehsalı, bölüşdürülməsi və təchizatı bölməsində 11,0 faiz, emal bölməsində 18,2 faiz, su təchizatı, tullantıların təmizlənməsi və emalı bölməsində 2,9 faiz artmışdır.

Sənaye işçilərinin sayının fəaliyyət növləri üzrə bölgüsü, yekuna nisbətən faizlə



2020-ci ilin yanvar-mart aylarında rayonda sənaye fəaliyyəti ilə məşğul olan maddəli işçilərin orta aylıq əmək haqqı əvvəlki ilin eyni dövrü ilə müqayisədə 20,9 faiz artaraq 924,5 manat, o cümlədən mədənçıxarma bölməsində 23,5 faiz artaraq 1163,4 manat, emal bölməsində 27,1 faiz artaraq 488,0 manat, elektrik enerjisi, qaz və buxar istehsalı, bölüşdürülməsi və təchizatı bölməsində 0,1 faiz artaraq 562,8 manat faiz, su təchizatı, tullantıların təmizlənməsi və emalı bölməsində 88,5 faiz artaraq 388,4 manat təşkil etmişdir.

Tikinti

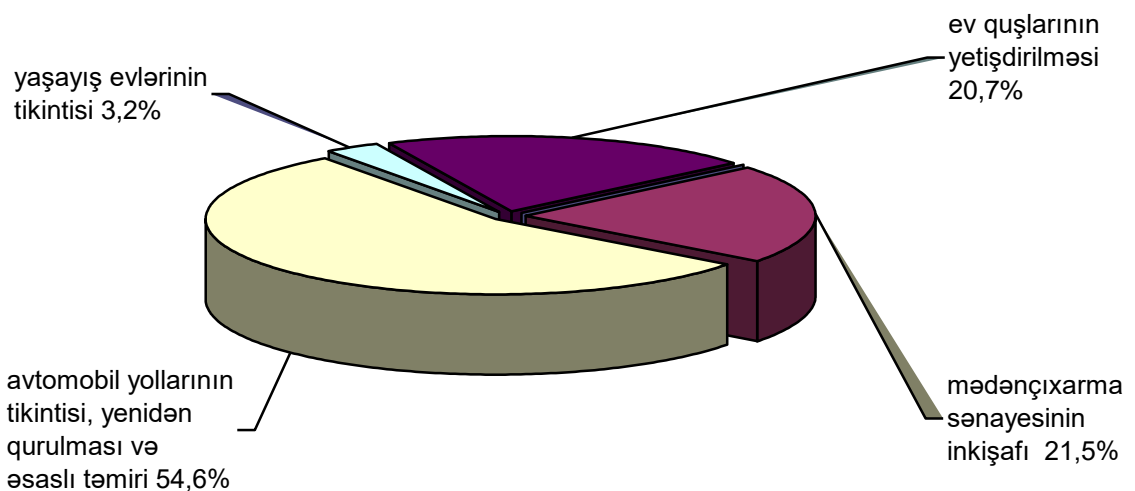
2020-ci ilin yanvar-mart aylarında rayon üzrə bütün maliyyə mənbələri hesabına 4187,4 min manatlıq əsas fondlar istifadəyə verilmişdir. İstifadəyə verilmiş əsas fondların 1512,4 min manatını və ya 36,1 faizini dövlət mülkiyyəti, 2675,0 min manatını və ya 63,9 faizini qeyri-dövlət mülkiyyəti təşkil etmişdir.

İlin əvvəlindən ümumi sahəsi əvvəlki ilin eyni dövrü ilə müqayisədə 3,3 dəfə artaraq 3891,0 kvadrat metr, o cümlədən yaşayış sahəsi əvvəlki ilin eyni dövrü ilə müqayisədə 3,3 dəfə artaraq 1932,0 kvadrat metr olan 27 fərdi yaşayış evi istifadəyə verilmişdir.

2020-cu ilin yanvar-mart aylarında bütün mülkiyyət növləri üzrə, o cümlədən əhalinin şəxsi vəsaiti də daxil olmaqla iqtisadiyyatın və sosial sahələrin inkişafına 23378,4 min manat investisiya yönəldilmişdir ki, bu da əvvəlki ilin eyni dövrü ilə müqayisədə 18,6 faiz azdır. İstifadə edilmiş investisiyanın 16970,1 min manatı və ya 72,6 faizi tikinti-quraşdırma işlərinə sərf edilmişdir.

Ümumi investisiyanın 12772,5 min manatı və ya 54,6 faizi avtomobil yollarının tikintisi, yenidən qurulması və əsaslı təmirinə, 5019,0 min manatı və ya 21,5 faizi mədənçıxarma sənayesinin inkişafına, 4833,2 min manatı və ya 20,7 faizi ev quşlarının yetişdirilməsinə, 750,0 min manatı və ya 3,2 faizi yaşayış evlərinin tikintisinə, 3,7 min manatı isə sair tikinti işlərinə sərf edilmişdir.

Ümumi investisiyanın bölgüsü, yekuna nisbətən faizlə



2020-ci ilin yanvar-mart aylarında rayon üzrə tikinti sahəsində fəaliyyət göstərən podratçı təşkilatların öz gücləri ilə yerinə yetirdikləri işlərin həcmi 2519,4 min manat təşkil etmişdir ki, bu da əvvəlki ilin eyni dövrü ilə müqayisədə 3,3 dəfə çoxdur. Görülən podrat işlərinin 1673,8 min manatı və ya 66,4 faizi əsaslı təmirdən və 845,6 min manatı və ya 33,6 faizi cari təmirdən ibarət olmuşdur.

2020-ci ilin yanvar-mart aylarında rayonda tikinti fəaliyyəti ilə məşğul olan maddəli işçilərin orta siyahı sayı əvvəlki ilin eyni dövrü ilə müqayisədə 2,2 faiz azalaraq 261 nəfər, orta aylıq əmək haqqı əvvəlki ilin eyni dövrü ilə müqayisədə 36,6 faiz artaraq 446,4 manat təşkil etmişdir.

Kənd təsərrüfatı

2020-ci ilin yanvar-mart aylarında rayon üzrə 30301,5 min manatlıq kənd təsərrüfatı məhsulları istehsal edilmişdir ki, bu da əvvəlki ilin eyni dövrü ilə müqayisədə 1,0 faiz çoxdur.

Bitkiçilik. Aprel ayının 1-i vəziyyətinə 55,0 hektar sahədə yazlıq bitkilər əkilmişdir ki, bu da əvvəlki ilin eyni dövrü ilə müqayisədə 1,9 faiz çoxdur. Yazlıq əkinlərin 18,0 hektarı kartofdan, 9,0 hektarı tərəvəzdən, 2,0 hektarı bostan bitkilərindən, 26 hektarı keçən ilin payızlıq əkinini də daxil etməklə cari ilin kölgəliksiz çoxillik otlar əkinindən ibarət olmuşdur.

Heyvandarlıq. Aprel ayının 1-i vəziyyətinə 108 inək, camış və düyü elit törədicilərin toxumu ilə mayalanmış, süni mayalanmadan 42 baş bala alınmış, iri buynuzlu mal-qaranın baş sayı 3,2 faiz artaraq 14129 başa, qoyun və keçilərin baş sayı 0,8 artaraq 55102 başa çatmış, diri çəkiddə 20703,0 ton ət, o cümlədən 18528,0 ton quş əti, 13445,0 ton süd, 12,6 milyon yumurta, 93,5 ton yun istehsal edilmiş, əvvəlki il ilə müqayisədə ət istehsalı 17,7 faiz, o cümlədən quş əti istehsalı 19,4 faiz azalmış, süd istehsalı 8,7 faiz, yumurta istehsalı 0,8 faiz artmışdır.

Mal-qaranın sayı, baş

Cədvəl 1

	2020-ci ilin yanvar-mart ayları	2019-cu ilin yanvar-mart ayları	2020-ci ilin yanvar-mart ayları, 2019-cu ilin yanvar-mart aylarına nisbətən, faizlə
İri buynuzlu mal-qara	14129	13686	103,2
İnək və camışlar	6749	6414	105,2
Qoyun və keçilər	55102	54660	100,8
Donuzlar	25	18	138,9

Heyvandarlıq məhsullarının istehsalı, ton

Cədvəl 2


	2020-ci ilin yanvar-mart ayları	2019-cu ilin yanvar-mart ayları	2020-ci ilin yanvar-mart ayları, 2019-cu ilin yanvar-mart aylarına nisbətən, faizlə
Ət (diri çəkiddə) cəmi	6106,9	6384,5	95,7
o cümlədən:			
inək əti	353,0	347,5	101,6
camış əti	15,8	16,5	95,8
qoyun əti	154,0	151,0	102,0
keçi əti	16,6	16,4	101,2
quş əti	5567,5	5853,1	95,1
Süd (fiziki çəkiddə) cəmi	3119,8	3070,8	101,6
o cümlədən:			
inək südü	3011,5	2964,0	101,6
camış südü	81,0	81,3	99,6
qoyun südü	7,0	6,4	109,4
keçi südü	20,3	19,1	106,3
Yumurta (min ədəd)	3495	3490	100,1

Nəqliyyat

2020-ci ilin yanvar-mart aylarında rayon üzrə nəqliyyat sektorunda məhsul buraxılışının ümumi həcmi əvvəlki ilin eyni dövrü ilə müqayisədə 3,3 faiz azalaraq 284,6 min manat olmuşdur ki, bunun 71,2 min manatı və ya 25,0 faizi yük daşınmasının, 182,3 min manatı və ya 64,1 faizi sərnişin daşınmasının, 31,1 min manatı və ya 10,9 faizi poçt xidmətlərinin payına düşmüşdür.

Avtomobil nəqliyyatı ilə yük daşınması 281,0 min tona çataraq əvvəlki ilin eyni dövrü ilə müqayisədə 1,7 faiz azalmış, avtomobil nəqliyyatı ilə sərnişin daşınması 2350 min sərnişinə çataraq əvvəlki ilin eyni dövrü ilə müqayisədə 4,2 faiz azalmışdır

Nəqliyyat sektorunda daşınmaların strukturu, yekuna nisbətən faizlə



İnformasiya və rabitə

2020-ci ilin yanvar-mart aylarında rayonda rabitə müəssisələri tərəfindən əhaliyə, müəssisə və təşkilatlara faktiki qiymətlərlə 140,8 min manatlıq rabitə xidməti göstərilmişdir ki, bu da əvvəlki ilin eyni dövrü ilə müqayisədə 10,3 faiz çoxdur. Göstərilmiş rabitə xidmətinin 54,1 min manatı və ya 38,4 faizi sabit telefon xidmətindən, 86,7 min manatı və ya 61,6 faizi simli şəbəkələr üzərindən geniş zolaqlı internet xidmətindən ibarət olmuşdur.

Pərakəndə ticarət və ictimai iaşə xidmətləri

2020-ci ilin yanvar-mart aylarında rayon üzrə pərakəndə əmtəə dövriyyəsinin həcmi 24560,6 min manat olmaqla əvvəlki ilin eyni dövrü ilə müqayisədə 3,7 faiz artmış, pərakəndə ticarət şəbəkələrindən hər bir istehlakçı orta hesabla 582,0 manatlıq və ya əvvəlki ilin eyni dövrü ilə müqayisədə 3,5 faiz çox mal almışdır.

Pərakəndə ticarət dövriyyəsi üzrə əsas göstəricilər

Cədvəl 3

	2020-ci ilin yanvar-mart ayları, min manat	2020-ci ilin yanvar-mart ayları, 2019-cu ilin yanvar-mart aylarına nisbətən, faizlə
Pərakəndə ticarət dövriyyəsi	24560,6	103,7
<i>o cümlədən</i>		
hüquqi şəxslər üzrə	6500,0	129,6
fiziki şəxslər üzrə	18060,6	96,8
<i>o cümlədən</i>		
bazar və yarmarkalar üzrə	12630,0	95,4
digər fiziki şəxslər üzrə	5430,6	100,3

2020-ci ilin yanvar-mart ayları ərzində ictimai iaşə dövriyyəsi əvvəlki ilin eyni dövrü ilə müqayisədə 10,6 faiz azalaraq 420,0 min manat olmuşdur.

Əhaliyə göstərilən ödənişli xidmətlər

2020-ci ilin yanvar-mart aylarında rayon əhəlisinə 4489,0 min manatlıq ödənişli xidmətlər göstərilmişdir ki, bu əvvəlki ilin eyni dövrü ilə müqayisədə 11,1 faiz azdır. Adambaşına düşən ödənişli xidmətlər 106,4 manat olmaqla əvvəlki ilin eyni dövrü ilə müqayisədə 11,3 faiz azalmışdır.

Ödənişli xidmətlərin göstərilməsi

Cədvəl 4

	2019-cu ilin yanvar-mart ayları, min manat	2019-cu ilin yanvar-mart ayları, 2018-ci ilin yanvar-mart aylarına nisbətən, faizlə
Ödənişli xidmətlərin dəyəri-cəmi	4489,0	88,9
dövlət	1638,6	102,8
qeyri-dövlət	2850,4	82,5
ondan: hüquqi şəxs yaratmadan fəaliyyət göstərən fərdi sahibkar	2850,4	82,5

Məşğulluq və işsizlik

2020-ci ilin yanvar-mart aylarında rayonun idarə müəssisə və təşkilatlarında muzzla işləyənlərin sayı 5787 nəfər, o cümlədən dövlət sektorunda 3863 nəfər, qeyri-dövlət sektorunda 1924 nəfər təşkil etmişdir.

2020-ci il aprel ayının 1-nə qeydə alınmış işsiz şəxslərin və işsizlikdən sığorta ödənişi alanların sayı 1708 nəfər olmuş, onlardan 2 nəfəri işsizlikdən sığorta ödənişi almışlar.

Rayon büdcəsi

2020-ci ilin yanvar-mart aylarında rayon büdcəsinin gəlirləri 978,9 min manat, xərcləri 416,9 min manat təşkil etmişdir.

Əmək haqqı

2020-ci ilin yanvar-mart aylarında rayon iqtisadiyyatında muzzla çalışan işçilərin orta aylıq əmək haqqı 580,0 manat olmaqla əvvəlki ilin eyni dövrü ilə müqayisədə 33,5 faiz artmışdır. Əmək haqqı neft sektorunda 1163,4 manat, qeyri-neft sektorunda 490,4 manat təşkil etmişdir. Dövlət müəssisələrində (qeyri-neft sektoru) çalışan işçilərin əmək haqqı 643,0 manat, xüsusi mülkiyyətə məxsus müəssisələrdə çalışan işçilərin əmək haqqı 450,3 manat olmuşdur.

Demografik vəziyyət

2020-ci il aprelin 1-i vəziyyətinə ilkin məlumatlara əsasən rayon əhalisinin sayı 42635 nəfər olmuş və 31 nəfər, yaxud 0,1 faiz artmışdır. Rayon üzrə əhalinin ümumi sayından 64,1 faizi şəhər, 35,9 faizi isə kənd yerlərində yaşayır. Rayon əhalisinin ümumi sayından 49,9 faizi kişi, 50,1 faizi qadınlardır.

Əhalinin ümumi sayından 25,4 faizi 0-14 yaşda, 68,5 faizi 15-64 yaşda, 6,1 faizi isə 65 və yuxarı yaşda olanlardır.

Əhalinin təbii hərəkətinin göstəriciləri

Cədvəl 5

Göstəricilər	yanvar-mart					
	nəfərlə			əhalinin hər 1000 nəfərinə		
	2020-ci il	2019-cu il	artım (+), azalma (-)	2020-ci il	2019-cu il	2020-ci il 2019-cu ilə nisbətən, faizlə
Doğulanlar	102	103	-1	2,4	2,4	100,0
Ölənələr	71	71	0	1,7	1,7	100,0
Təbii artım	31	32	-1	0,8	0,8	100,0
Nikahlar	30	38	-8	0,8	0,9	88,9
Boşanma	12	19	-7	0,3	0,4	75,0

2020-ci il aprelin 1-i vəziyyətinə əvvəlki ilin eyni dövrü ilə müqayisədə rayonda əhalinin hər 1000 nəfərinə doğulanların və ölənlərin sayı eyni olmuşdur.

2020-ci il aprelin 1-i vəziyyətinə rayonda 30 nikah və 12 boşanma qeydə alınmışdır.

Əvvəlki ilin eyni dövrü ilə müqayisədə əhalinin hər 1000 nəfərinə hesabı ilə nikahların sayı 0,9-dan 0,8-ə qədər, boşanmaların sayı 0,4-dən 0,3-ə qədər azalmışdır.

Yeni iş yerləri

2020-ci ilin yanvar-mart aylarında rayonda fiziki şəxslər tərəfindən 46 daimi iş yeri açılmışdır.

Bundan başqa "Dost İş Mərkəzi" MMC tərəfindən 264 nəfər rayonda müxtəlif işlərə cəlb edilmiş, işə düzəlməkdə çətinlik çəkən 19 şəxs özünüməşğulluq proqramına cəlb edilmişdir.

Siyəzən Rayon Statistika

İdarəsinin rəisi:



B. Sultanov