



AZƏRBAYCAN RESPUBLİKASININ DÖVLƏT STATİSTİKA KOMİTƏSİ
SİYƏZƏN RAYON STATİSTİKA İDARƏSİ

Sosial, iqtisadi inkişaf

yanvar-dekabr 2021

Siyəzən rayonu 2022

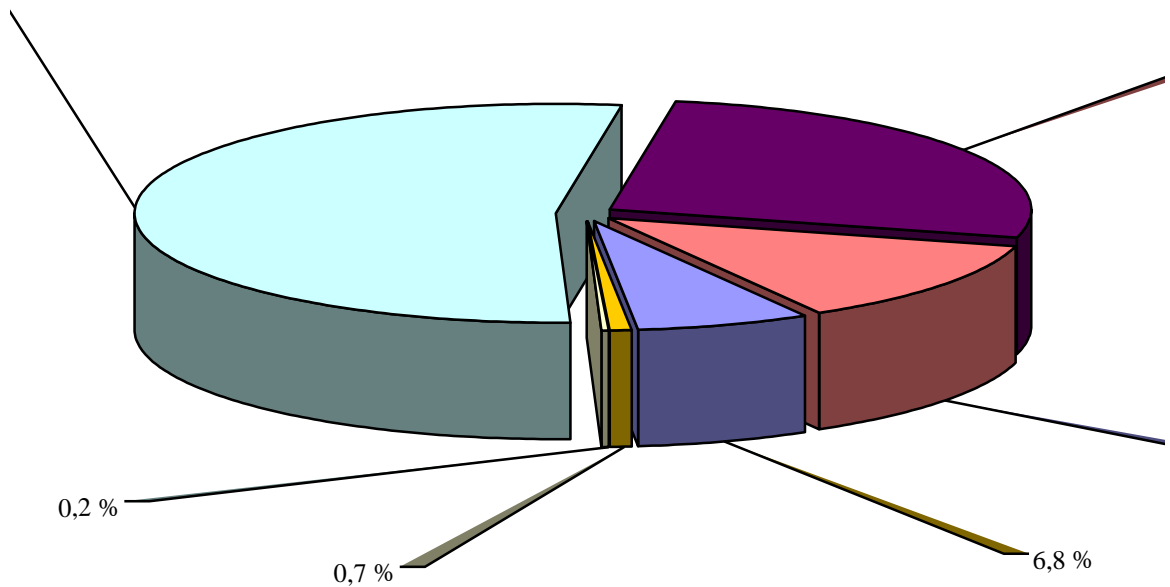
Mündəricat

1	2021-ci ilin yanvar-dekabr aylarında Siyəzən rayonunun sosial, iqtisadi inkişafı	3
2	Makroiqtisadi göstəricilər	4
3	Sənaye	5
4	Tikinti	6
5	Kənd təsərrüfatı	7
6	Nəqliyyat	10
7	İnformasiya və rabitə	10
8	Pərakəndə ticarət və ictimai iaşə xidmətləri	10
9	Əhaliyə göstərilən ödənişli xidmətlər	11
10	Məşğulluq və işsizlik	11
11	Rayon büdcəsi	12
12	Əməkhaqqı	12
13	Demoqrafik vəziyyət	13
14	Yeni iş yerləri	14

2021-ci ilin yanvar-dekabr aylarında Siyəzən rayonunun sosial, iqtisadi inkişafı

2021-ci ilin yanvar-dekabr aylarında əvvəlki ilin eyni dövrü ilə müqayisədə iqtisadiyyatın əsas sahələri üzrə ümumi məhsul buraxılışı ilkin hesablamalara əsasən 14,9 faiz artaraq faktiki qiymətlərlə 268664,8 min manat təşkil etmişdir. Ümumi məhsul buraxılışının 53,2 faizi kənd təsərrüfatının, 26,6 faizi tikintinin, 12,5 faizi ticarətin, 6,8 faizi sənayenin, 0,9 faizi nəqliyyat və rabitə sektorunun payına düşmüşdür. Ümumi məhsul buraxılışında qeyri-dövlət sektorunun xüsusi çəkisi 71,6 faiz təşkil etmişdir.

İqtisadiyyatın əsas sahələri üzrə ümumi məhsul buraxılışının strukturu, yekuna nisbətən faizlə



- Kənd təsərrüfatı (53,2%)
- Tikinti (26,6%)
- Ticarət (12,5%)
- Sənaye (6,8%)
- Nəqliyyat (0,7%)

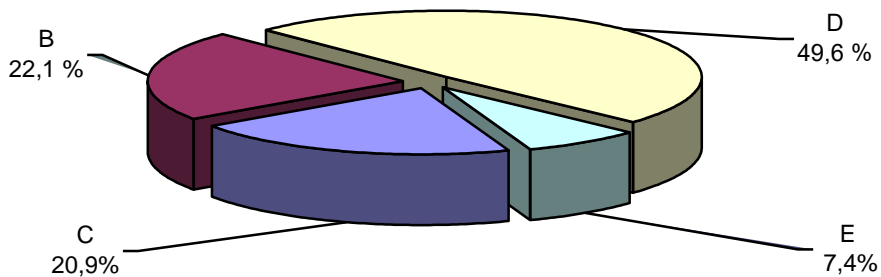
Makroiqtisadi göstəricilər

	min manat	
	2021-ci ilin yanvar-dekabr ayları	2021-ci ilin yanvar-dekabr ayları, 2020-ci ilin yanvar-dekabr aylarına nisbətən, faizlə
Ümumi məhsul buraxılışı	268664,8	114,9
Əhalinin hər nəfərinə düşən ÜMB	6248,0	111,2
Sənaye məhsulunun (işlərin, xidmətlərin) ümumi həcmi	18138,7	112,0
Əsas kapitala yönəldilən investisiyalar	95193,1	108,5
Kənd təsərrüfatının ümumi məhsulu	142801,9	126,3
Nəqliyyat sektorunda yük daşınması, min ton	665,0	100,5
Nəqliyyat sektorunda sərnişin daşınması, min sərnişin	5154	100,9
İnformasiya və rabitə xidmətlərinin həcmi	669,0	110,1
Pərakəndə əmtəə dövriyyəsi	85649,0	108,8
Əhaliyə göstərilən ödənişli xidmətlər	16480,0	109,9
Rayon büdcəsinin gəlirləri	5635,7	118,7
Rayon büdcəsinin xərcləri	3330,6	108,6
Bir işçiyə hesablanmış orta aylıq əməkhaqqı, manatla	560,2	103,6
2021-ci il ərzində qeydiyyatdan keçmiş işaxtaran şəxslər, nəfər	3805	-
Onlardan işsizlikdən sığorta ödənişi təyin olunmuş şəxslərin sayı, nəfər	39	-

Sənaye

2021-ci ilin yanvar-dekabr aylarında sənaye müəssisələri, bu sahədə fəaliyyət göstərən fərdi sahibkarlar və ev təsərrüfatları tərəfindən istehsal olunmuş malların və göstərilmiş xidmətlərin həcmi əvvəlki ilin müvafiq dövrü ilə müqayisədə 12,0 faiz artaraq 18138,7 min manat təşkil etmişdir. Ümumi istehsalın 43,2 faizi sənaye malları istehsalından, 56,8 faizi sənaye xarakterli xidmətlərdən ibarət olmuşdur. Məhsul istehsalı və xidmətlərin ümumi həcmnin 75,4 faizi və ya 13682,9 manatı dövlət mülkiyyətinin, 24,6 faizi və ya 4455,8 manatı xüsusi mülkiyyətin, o cümlədən 16,2 min manatı fərdi sahibkarların, 3103,4 min manatı ev təsərrüfatlarının payına düşmüşdür.

Sənaye istehsalının sahə strukturu, yekuna nisbətən faizlə



B- Mədəncixarma sənayesi- 22,1%

C- Emal sənayesi- 20,9%

D- Elektrik enerjisi, qaz və buxar istehsalı, bölüşdürülməsi və təchizatı-49,6%

E- Su təchizatı, tullantıların təmizlənməsi və emalı-7,4%.

Mədəncixarma sənayesində ilin əvvəlindən faktiki qiymətlərlə 4008,1 min manatlıq və ya əvvəlki ilin eyni dövrü ilə müqayisədə 2,7 dəfə çox məhsul istehsal edilmişdir. Natural ifadədə ilin əvvəlindən 52,7 min ton və ya əvvəlki ilin eyni dövrü ilə müqayisədə 2,5 dəfə çox neft, 8,1 milyon kub metr və ya əvvəlki ilin eyni dövrü ilə müqayisədə 28,6 faiz çox qaz, 183,1 min ton çınqıl, 23,8 min ton beton üçün, yolların döşənməsi və digər tikinti işləri üçün sair xırdalanmış daş hasil edilmişdir.

Emal sənayesində faktiki qiymətlərlə 3799,1 min manatlıq məhsul istehsal edilmişdir

ki, bu da əvvəlki ilin eyni dövrü ilə müqayisədə 25,2 faiz azdır. İstehsal edilmiş məhsulun

3270,7 min manatı qida məhsullarından, 396,0 min manatı içkidən, 2,0 min manatı üst geyimindən, 130,4 min manatı plastmas məmullatlardan ibarət olmuşdur. Natural ifadədə ilin əvvəlindən 3,2 min dkl distillə edilmiş spirtli içkilər, 13,1 min dkl təzə üzümdən köpüklənən şərab, 29,5 ton sərt plastmasdan borular, borucuqlar və şlanqlar, 17 ədəd ofis üçün taxta mebellər istehsal edilmişdir.

Əvvəlki dövrlərdə yaranmış ehtiyatlar da nəzərə alınmaqla istehsalçı müəssisələrin anbarlarında ilin sonuna 620,0 min manatlıq hazır məhsul qalmışdır.

Elektrik enerjisi, qaz və buxar istehsalı, bölüşdürülməsi və təchizatı bölməsində sənaye xarakterli xidmətlərin həcmi əvvəlki ilin eyni dövrü ilə müqayisədə 4,3 faiz artaraq 8994,2 min manat təşkil etmiş, ilin əvvəlindən istehlakçılara 84,8 milyon kvtsaat elektrik enerjisi, 31,9 milyon kub metr qaz, 0,9 min Qkal istilik enerjisi paylanmışdır.

Su təchizatı, tullantıların təmizlənməsi və emalı bölməsində sənaye xarakterli xidmətlərin həcmi əvvəlki ilin eyni dövrü ilə müqayisədə 32,0 faiz artaraq 1337,3 min manat təşkil etmiş, ilin əvvəlindən istehlakçılara 1,5 milyon kub metr su paylanmış, 262,0 min manatlıq tullantı suları təmizlənmiş və tullantılar ləğv edilmiş, 276,5 min manatlıq istifadə üçün yararlı olmayan təhlükəsiz tullantılar yığılaraq məhv edilmişdir.

Tikinti

2021-ci ilin yanvar-dekabr aylarında rayon üzrə bütün maliyyə mənbələri hesabına 27364,2 min manatlıq əsas fondlar istifadəyə verilmişdir. İstifadəyə verilmiş əsas fondların 15034,8 min manatını və ya 54,9 faizini dövlət mülkiyyəti, 12329,4 min manatını və ya 45,1 faizini qeyri-dövlət mülkiyyəti təşkil etmişdir.

İlin əvvəlindən ümumi sahəsi əvvəlki ilin eyni dövrü ilə müqayisədə 24,9 faiz azalaraq 7353,0 kvadrat metr, o cümlədən yaşayış sahəsi əvvəlki ilin eyni dövrü ilə müqayisədə 35,7 faiz azalaraq 1855,0 kvadrat metr olan 63 fərdi yaşayış evi istifadəyə verilmişdir.

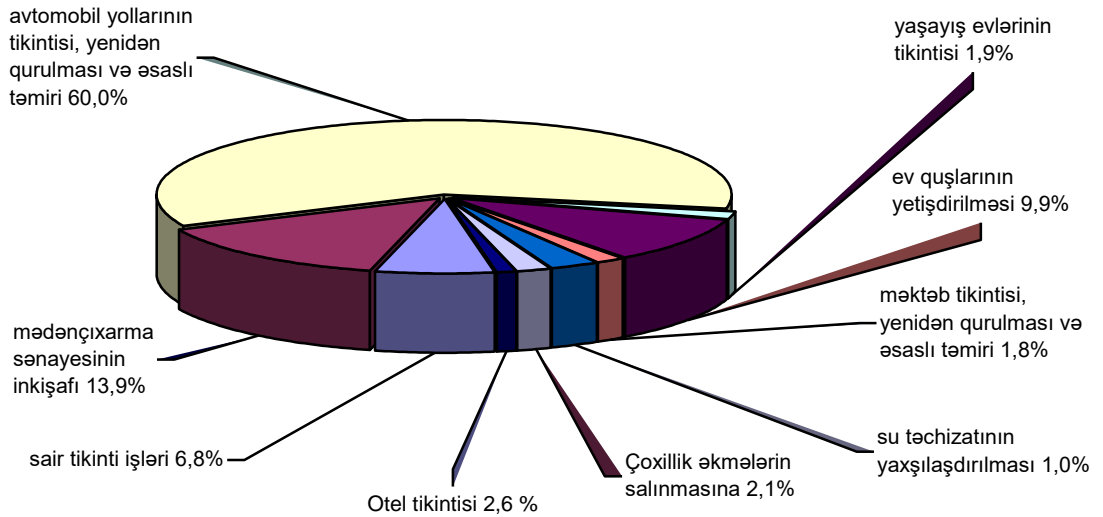
2021-ci ilin yanvar-dekabr aylarında bütün mülkiyyət növləri üzrə, o cümlədən əhalinin şəxsi vəsaiti də daxil olmaqla iqtisadiyyatın və sosial sahələrin inkişafına 95193,1 min manat investisiya yönəldilmişdir ki, bu da əvvəlki ilin eyni dövrü ilə müqayisədə 8,5 faiz çoxdur. İstifadə edilmiş investisiyanın 71550,8 min manatı və ya 75,2 faizi tikinti-quraşdırma işlərinə sərf edilmişdir.

Ümumi investisiyanın 57106,0 min manatı və ya 60,0 faizi avtomobil yollarının tikintisi, yenidən qurulması və əsaslı təmirinə, 9464,4 min manatı və ya 9,9 faizi ev quşlarının

yetiştirilməsinə, 13193,2 min manatı və ya 13,9 faizi mədəncixarma sənayesinin inkişafına,

2500,0 manatı və ya 2,6 faizi otel tikintisinə, 1965,0 min manatı və ya 2,1 faizi çoxillik əkmələrin salınmasına, 1714,5 min manatı manatı və ya 1,8 faizi məktəb tikintisi, yenidən qurulması və əsaslı təmirinə, 965,1 min manatı və ya 1,0 faizi su təchizatının yaxşılaşdırılmasına, 1779,0 min manatı və ya 1,9 faizi əhalinin şəxsi vəsaitinə yaşayış evlərinin tikintisinə, 6505,9 min manat və ya 6,8 faizi isə sair tikinti işlərinə sərf edilmişdir.

Ümumi investisiyanın bölgüsü, yekuna nisbətən faizlə



Kənd təsərrüfatı

2021-ci ildə rayon üzrə 142801,9 min manatlıq kənd təsərrüfatı məhsulları istehsal edilmişdir ki, bu da əvvəlki il ilə müqayisədə 26,3 faiz çoxdur. İstehsal edilmiş məhsulun 8593,6 min manatı və ya 6,0 faizi bitkiçilik, 134208,3 min manatı və ya 94,0 faizi heyvandarlıq məhsullarından ibarət olmuşdur.

Bitkiçilik. 2021-ci ilin məhsulu üçün rayonda 6742,0 hektar əkin sahələrində kənd təsərrüfatı bitkiləri əkilmişdir. Əkin sahələrinin 6188,0 hektarı və ya 91,8 faizi dənli və dənli paxlalı bitkilərdən, 132,0 hektarı və ya 2,0 faizi kartof, tərəvəz və bostan bitkilərindən, 422,0 hektarı və ya 6,2 faizi yem bitkilərindən ibarət olmuşdur.

Dənli və dənli paxlalı bitki əkinlərinin 3338,0 hektar sahəsindən 6776,0 ton buğda, 2825,0 hektar sahəsindən 6453,0 ton arpa, 23,0 hektar sahəsindən 97,4 ton dən üçün

qarğıdalı, 2,0 hektar sahəsindən 3,7 ton paxlalı bitki yığılmışdır. Əvvəlki il ilə müqayisədə dənli və dənli paxlalı bitkilərin istehsalı 6,8 faiz artmış, o cümlədən buğda istehsalı 0,3 faiz, dən üçün qarğıdalı istehsalı 46,8 faiz azalmış, arpa istehsalı 17,3 faiz, paxlalı bitkilərin istehsalı 5,7 faiz artmışdır.

Kartof, tərəvəz və bostan bitkiləri əkinlərinin 25,0 hektar kartof sahəsindən 225,0 ton kartof, 84,0 hektar tərəvəz sahəsindən 1241,5 ton tərəvəz, 23,0 hektar bostan bitkisi sahəsindən 202,0 ton bostan bitkisi yığılmışdır. Əvvəlki il ilə müqayisədə kartof istehsalı 3,7 faiz, tərəvəz istehsalı 22,9 faiz artmış, bostan bitkisi istehsalı 0,5 faiz azalmışdır.

2021-ci ildə 422 hektar yem bitkiləri əkilmiş sahələrdən 1454,5 ton quru ot, 175,2 ton silos, yaşıl yem və senaj üçün qarğıdalı toplanmışdır.

2021-ci ildə rayonda 19,5 hektar yeni meyvə bağı və 3,0 hektar giləmeyvə bağı, 10,0 hektar üzüm bağı salınmış, üzüm bağlarının sahəsi 73,0 hektar, meyvə və giləmeyvə bağlarının sahəsi 924,0 hektar olmuşdur.

Meyvə və giləmeyvə bağlarından 2520,4 ton meyvə, üzüm bağlarından 510,0 ton üzüm toplanmış, əvvəlki il ilə müqayisədə meyvə istehsalı 2,6 faiz, üzüm istehsalı 10,2 faiz artmışdır.

Bütün təsərrüfat kateqoriyaları üzrə bitkiçilik məhsullarının yığılımı

Cədvəl 1

Göstəricilərin adı	2021-ci il yanvar - dekabr				2020-ci il yanvar - dekabr		
	Əkin sahəsi, hektar	Yığılmış sahə, hektar	Yığılmış məhsul, ton	Məhsuldarlıq, sen/ha	Yığılmış sahə, hektar	Yığılmış məhsul, ton	Məhsuldarlıq, sen/ha
Dənli və dənli paxlalı bitkilər bitkilər, cəmi	6188,0	6188,0	13330,1	21,5	6493,0	12481,5	19,0
buğda	3338,0	3338,0	6776,0	20,3	3505,0	6796,0	19,4
arpa	2825,0	2825,0	6453,0	22,8	2968,0	5499,0	18,5
qarğıdalı	23,0	23,0	97,4	35,9	18,0	183,0	20,0
paxlalılar	2,0	2,0	3,7	18,5	2,0	3,5	17,5
Kartof	25,0	25,0	225,0	90,0	24,0	217,0	90,4
Tərəvəz	84,0	84,0	1241,5	128,1	84,0	1010,5	90,0
Bostan məhsulları	23,0	23,0	202,0	87,8	23,0	203,0	88,3

Meyvə və giləmeyvə	924,0	543,7	2520,4	46,4	996,8	2455,9	49,8
Üzüm	73,0	46,0	510,0	83,5	51,0	463,0	82,4

Heyvandarlıq. 2021-ci ildə 442 inək, camış və düyə elit törədicilərin toxumu ilə mayalanmış, süni mayalanmadan 180 baş bala alınmış, il ərzində iri buynuzlu mal-qaranın baş sayı 0,1 faiz azalaraq 14744 baş, qoyun və keçilərin baş sayı 1,4 faiz azalaraq 54665 baş olmuş, diri çəkiddə 27712,2 ton ət, o cümlədən 25534,4 ton quş əti, 14001,7 ton süd, 23,9 milyon yumurta, 97,0 ton yun istehsal edilmiş, əvvəlki il ilə müqayisədə ət istehsalı 22,7 faiz, o cümlədən quş əti istehsalı 24,8 faiz, süd istehsalı 4,1 faiz, yumurta istehsalı 89,7 faiz, yun istehsalı 1,0 faiz artmışdır.

Mal-qaranın sayı, baş

Cədvəl 2

	2021-ci ilin yanvar-dekabr ayları	2020-ci ilin yanvar-dekabr ayları	2021-ci ilin yanvar-dekabr ayları, 2020-ci ilin yanvar-dekabr aylarına nisbətən, faizlə
İri buynuzlu mal-qara	14744	14763	99,9
o cümlədən: inək və camışlar	6943	7036	98,7
Qoyun və keçilər	54665	55450	98,6
Donuzlar	6	-	-
Quşlar, müəssisələr üzrə	1459112	2183863	66,8

Heyvandarlıq məhsullarının istehsalı, ton

Cədvəl 3

	2021-ci ilin yanvar-dekabr ayları	2020-ci ilin yanvar-dekabr ayları	2021-ci ilin yanvar-dekabr ayları, 2020-ci ilin yanvar-dekabr aylarına nisbətən, faizlə
Ət (diri çəkiddə, sentner) cəmi	277122,0	225888,0	122,7
o cümlədən:			
inək əti	13813,0	13463,0	102,6
camış əti	505,0	496,0	101,8
qoyun əti	6912,0	6721,0	102,8
keçi əti	548,0	630,0	87,0
quş əti	255344,0	204578,0	124,8
Süd (fiziki çəkiddə, sentner) cəmi	140017,0	134500,0	104,1
o cümlədən:			
inək südü	135189,0	129298,0	104,6
camış südü	3523,0	3302,0	106,7

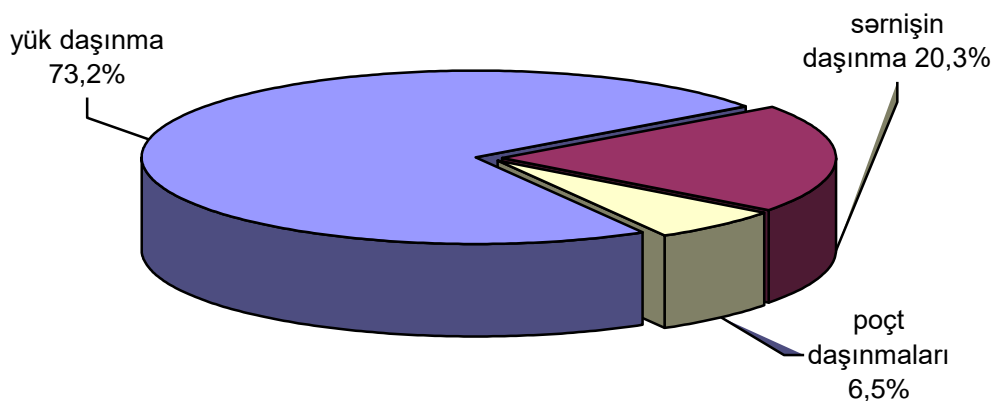
qoyun südü	344,0	450,0	76,4
keçi südü	961,0	1450,0	66,3
Yumurta (min ədəd)	23885,0	12590,0	189,7
Yun (fiziki çəkiddə)	970,0	960,0	101,0

Nəqliyyat

2021-ci ilin yanvar-dekabr aylarında rayon üzrə nəqliyyat sektorunda məhsul buraxılışının ümumi həcmi əvvəlki ilin eyni dövrü ilə müqayisədə 2,1 dəfə artaraq 1904,0 min manat olmuşdur ki, bunun 1392,5 min manatı və ya 73,2 faizi yük daşınmasının, 386,8 min manatı və ya 20,3 faizi sərnişin daşınmasının, 124,7 min manatı və ya 6,5 faizi poçt xidmətlərinin payına düşmüşdür.

Avtomobil nəqliyyatı ilə yük daşınması fiziki şəxslər üzrə 665,0 min tona çataraq əvvəlki ilin eyni dövrü ilə müqayisədə 0,5 faiz, avtomobil nəqliyyatı ilə sərnişin daşınması 5154 min sərnişinə çataraq əvvəlki ilin eyni dövrü ilə müqayisədə 0,9 faiz artmışdır.

Nəqliyyat sektorunda daşımaların strukturu, yekuna nisbətən faizlə



İnformasiya və rabitə

2021-ci ilin yanvar-dekabr aylarında rayonda rabitə müəssisələri tərəfindən əhaliyə, müəssisə və təşkilatlara faktiki qiymətlərlə 669,0 min manatlıq rabitə xidməti göstərilmişdir ki, bu da əvvəlki ilin eyni dövrü ilə müqayisədə 10,1 faiz çoxdur. Göstərilmiş rabitə xidmətinin 214,9 min manatı və ya 32,1 faizi sabit telefon xidmətindən, 454,1 min manatı və ya 67,9 faizi simli şəbəkələr üzərindən geniş zolaqlı internet xidmətindən ibarət olmuşdur.

Pərakəndə ticarət və ictimai iaşə xidmətləri

2021-ci ilin yanvar-dekabr aylarında rayon üzrə pərakəndə əmtəə dövriyyəsinin həcmi 85649,0 min manat olmaqla əvvəlki ilin eyni dövrü ilə müqayisədə 8,8 faiz artmış, pərakəndə ticarət şəbəkələrindən hər bir istehlakçı orta hesabla 1989,4 manatlıq və ya əvvəlki ilin eyni dövrü ilə müqayisədə 8,5 faiz çox mal almışdır.

Pərakəndə ticarət dövriyyəsi üzrə əsas göstəricilər

Cədvəl 4

	2021-ci ilin yanvar-dekabr ayları, min manat	2021-ci ilin yanvar-dekabr ayları, 2020-ci ilin yanvar-dekabr aylarına nisbətən, faizlə
Pərakəndə ticarət dövriyyəsi	85649,0	108,8
o cümlədən		
hüquqi şəxslər üzrə	31036,2	126,3
fiziki şəxslər üzrə	54612,8	100,9
o cümlədən		
bazar və yarmarkalar üzrə	20264,0	55,1
digər fiziki şəxslər üzrə	34348,8	198,1

2021-ci ilin yanvar-dekabr ayları ərzində ictimai iaşə dövriyyəsi əvvəlki ilin eyni dövrü ilə müqayisədə 7,9 faiz artaraq 1510,0 min manat olmuşdur.

Əhaliyə göstərilən ödənişli xidmətlər

2021-ci ilin yanvar-dekabr aylarında rayon əhalisinə 16480,0 min manatlıq ödənişli xidmətlər göstərilmişdir ki, bu da əvvəlki ilin eyni dövrü ilə müqayisədə 9,9 faiz artmışdır. Adambaşına düşən ödənişli xidmətlər 382,8 manat olmaqla əvvəlki ilin eyni dövrü ilə müqayisədə 9,5 faiz artmışdır.

Ödənişli xidmətlərin göstərilməsi

Cədvəl 5

	2021-ci ilin yanvar-dekabr ayları, min manat	2021-ci ilin yanvar-dekabr ayları, 2020-ci ilin yanvar-dekabr aylarına nisbətən, faizlə
Ödənişli xidmətlərin dəyəri-cəmi	16480,0	109,9
dövlət	7032,1	116,7
qeyri-dövlət	9447,9	105,3
ondan:		
hüquqi şəxs yaratmadan fəaliyyət göstərən fərdi sahibkar	9382,0	105,1

Məşğulluq və işsizlik

2021-ci ilin yanvar-noyabr aylarında rayonun idarə müəssisə və təşkilatlarında muzzla işləyənlərin sayı 6468 nəfər, o cümlədən dövlət sektorunda 3724 nəfər, qeyri-dövlət sektorunda 2744 nəfər təşkil etmişdir.

2021-ci il ərzində 3805 işaxtaran şəxs qeydiyyatdan keçmiş, onlardan 39 nəfəri işsiz şəxsə işsizlikdən sığorta ödənişi təyin olunmuşdur.

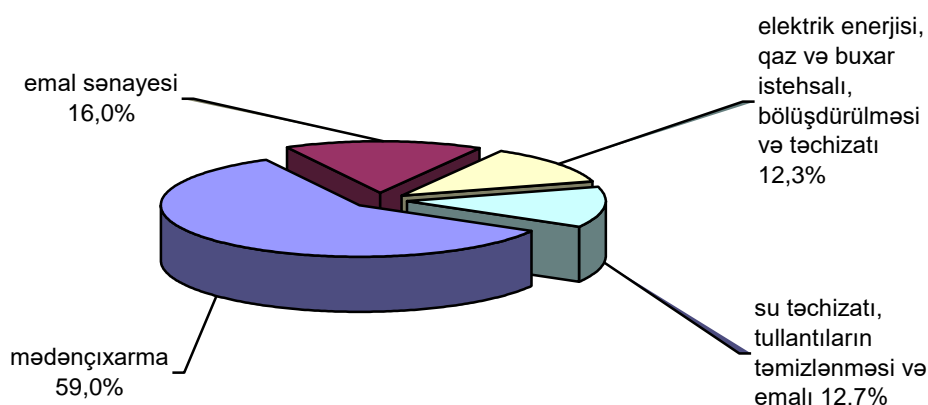
Rayon büdcəsi

2021-ci ilin yanvar-dekabr aylarında rayon büdcəsinin gəlirləri 5635,7 min manat, xərcləri 3330,6 min manat təşkil etmişdir.

Əməkhaqqı

2021-ci ilin yanvar-noyabr aylarında rayon iqtisadiyyatında muzzla çalışan işçilərin orta aylıq əməkhaqqı 560,2 manat olmaqla əvvəlki ilin eyni dövrü ilə müqayisədə 3,6 faiz artmışdır. Əməkhaqqı neft sektorunda 1132,7 manat, qeyri-neft sektorunda 501,0 manat təşkil etmişdir. Dövlət müəssisələrində (qeyri-neft sektoru) çalışan işçilərin əməkhaqqı 538,1 manat, xüsusi mülkiyyətə məxsus müəssisələrdə çalışan işçilərin əməkhaqqı 458,7 manat olmuşdur. 2021-ci ilin yanvar-noyabr aylarında rayonda sənaye fəaliyyəti ilə məşğul olan muzzlu işçilərin orta siyahı sayı 1037 nəfər təşkil etməklə əvvəlki ilin eyni dövrü ilə müqayisədə 14,6 faiz azalmışdır. Sənaye fəaliyyəti ilə məşğul olan muzzlu işçilərin 612 nəfəri mədənçıxarma, 166 nəfəri emal, 127 nəfəri elektrik enerjisi, qaz və buxar istehsalı, bölüşdürülməsi və təchizatı, 132 nəfəri isə su təchizatı, tullantıların təmizlənməsi və emalı bölməsində çalışmışdır. Əvvəlki ilin eyni dövrü ilə müqayisədə muzzla işləyənlərin sayı mədənçıxarma bölməsində 18,4 faiz, elektrik enerjisi, qaz və buxar istehsalı, bölüşdürülməsi və təchizatı bölməsində 14,8 faiz, su təchizatı, tullantıların təmizlənməsi və emalı bölməsində 2,9 faiz, emal bölməsində 7,3 faiz azalmışdır.

Sənaye işçilərinin sayının fəaliyyət növləri üzrə bölgüsü, (yekuna nisbətən faizlə)



2021-ci ilin yanvar-noyabr aylarında rayonda sənaye fəaliyyəti ilə məşğul olan maddəli işçilərin orta aylıq əməkhaqqı əvvəlki ilin eyni dövrü ilə müqayisədə 0,3 faiz artaraq 856,4 manat, o cümlədən mädənçixarma bölməsində keçən ilin müvafiq dövrü ilə müqayisədə 4,1 faiz artaraq 1116,2 olmuş, emal bölməsində 14,7 faiz azalaraq 426,7 manat, elektrik enerjisi, qaz və buxar istehsalı, bölüşdürülməsi və təchizatı bölməsində 6,9 faiz artaraq 634,4 manat, su təchizatı, tullantıların təmizlənməsi və emalı bölməsində 3,5 faiz artaraq 402,6 manat təşkil etmişdir.

2021-ci ilin yanvar-noyabr aylarında rayonda tikinti fəaliyyəti ilə məşğul olan maddəli işçilərin orta siyahı sayı əvvəlki ilin eyni dövrü ilə müqayisədə 2,1 faiz artaraq 283 nəfər, orta aylıq əməkhaqqı əvvəlki ilin eyni dövrü ilə müqayisədə 0,8 faiz artaraq 451,9 manat təşkil etmişdir.

2021-ci ilin yanvar-noyabr aylarında rayonda nəqliyyat sektorunda çalışan maddəli işçilərin orta siyahı sayı əvvəlki ilin eyni dövrü ilə müqayisədə 2,4 faiz azalaraq 218 nəfər təşkil etmiş, orta aylıq əməkhaqqı isə 842,8 manat olmaqla əvvəlki ilin eyni dövrü ilə müqayisədə 6,9 faiz artmışdır.

2021-ci ilin yanvar-noyabr aylarında rayonda informasiya və rabitə müəssisələrində çalışan işçilərin sayı əvvəlki ilin müvafiq dövrü ilə müqayisədə 5,4 faiz artaraq 39 nəfər təşkil etmiş, orta aylıq əməkhaqqı 16,6 faiz artaraq 454,4 manat təşkil etmişdir.

Demoqrafik vəziyyət

2022-ci il yanvarın 1-i vəziyyətinə ilkin məlumatlara əsasən rayon əhalisinin sayı

43052 nəfər olmuş və 131 nəfər, yaxud 0,3 faiz artmışdır. Rayon üzrə əhalinin ümumi sayından 64,1 faizi şəhər, 35,9 faizi isə kənd yerlərində yaşayır. Rayon əhalisinin ümumi sayından 49,9 faizi kişi, 50,1 faizi qadınlardır.

Əhalinin ümumi sayından 25,5 faizi 0-14 yaşda, 68,7 faizi 15-64 yaşda, 5,8 faizi isə 65 və yuxarı yaşda olanlardır.

Rayon üzrə əhalinin orta yaşı 32,7 təşkil edir.

Əhalinin təbii hərəkətinin göstəriciləri

Cədvəl 6

Göstəricilər	yanvar-dekabr					
	nəfərlə			əhalinin hər 1000 nəfərinə		
	2021-ci il	2020-ci il	artım (+), azalma (-)	2021-ci il	2020-ci il	2021-ci il 2020-ci ilə nisbətən, faizlə
Doğulanlar	430	630	-200	10,0	14,7	68,0
Ölənələr	329	356	-27	7,6	8,3	91,6
Təbii artım	101	274	-173	2,3	6,4	35,9
Nikahlar	219	177	42	5,1	4,1	124,4
Boşanma	57	46	11	1,3	1,1	118,2

2022-ci il yanvarın 1-i vəziyyətinə əvvəlki ilin eyni dövrü ilə müqayisədə rayonda əhalinin hər 1000 nəfərinə doğulanların sayı 14,7-dən 10,0-a, ölənlərin sayı 8,3-dən 7,6-ya qədər azalmışdır.

2022-ci il yanvarın 1-i vəziyyətinə rayonda 219 nikah və 57 boşanma qeydə alınmışdır.

Əvvəlki ilin eyni dövrü ilə müqayisədə əhalinin hər 1000 nəfərinə hesabı ilə nikahların sayı 4,1-dən 5,1-ə qədər, boşanmaların sayı 1,1-dən 1,3 qədər artmışdır.

Yeni iş yerləri

2021-ci ilin yanvar-dekabr aylarında rayonda fiziki şəxslər tərəfindən 324, mövcud müəssisə və təşkilatlarda 32, yeni yaradılmış müəssisə və təşkilatlarda 4 daimi iş yeri

açılmışdır.

Bundan başqa "Dost İş Mərkəzi" MMC tərəfindən 280 nəfər rayonda müxtəlif işlərə cəlb edilmiş, qeydiyyatda olan işsizlərdən 118 nəfər isə özünüməşğulluq proqramına cəlb olunmuşdur.

Siyəzən Rayon Statistika İdarəsinin rəisi



Kamil Xəlilov